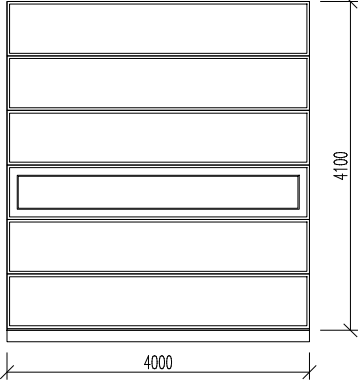

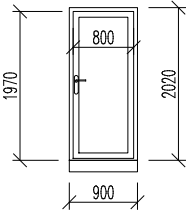


č.p.	Ø R ZMER	POPIS	1PP	1NP	2NP	SPOLU	POZN.
02	4000/4100 	Garážové vráta sekčné  Ž olované s presklením, vrátane el. pohonu s diaľkovým ovládaním	-	6	-	6	Uw=1,4 W/(m2.K)
03	4000/4100 	Garážové vráta rolovacie  vrátane el. pohonu s diaľkovým ovládaním	-	1	-	1	Uw=1,2 W/(m2.K)
04	800/1970 	Hliníkové dvere vchodové  práve  ľavé	-  -	2  4	-  -	2  4	Uw=1,4 W/(m2.K)

## POZNÁMKA:

- Pohľad na dverné konštrukcie z exteriéru
- Všetky výplne otvorov vrátane kovania
- Pred výrobou zamerať skutočné otvory !!!
- Farba rámov - RAL 9002
- Styk vrát s murivom utesniť z ext. paropriepustnou a z int. parotesnou páskou